

my-afinity.easi.net

Citrix Receiver

FAQ Utilisateurs

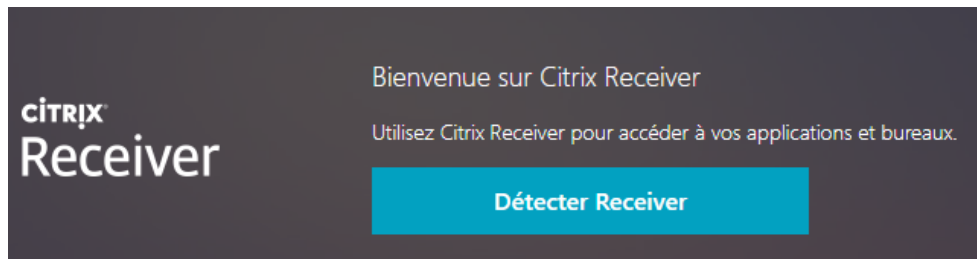
Document classification: published



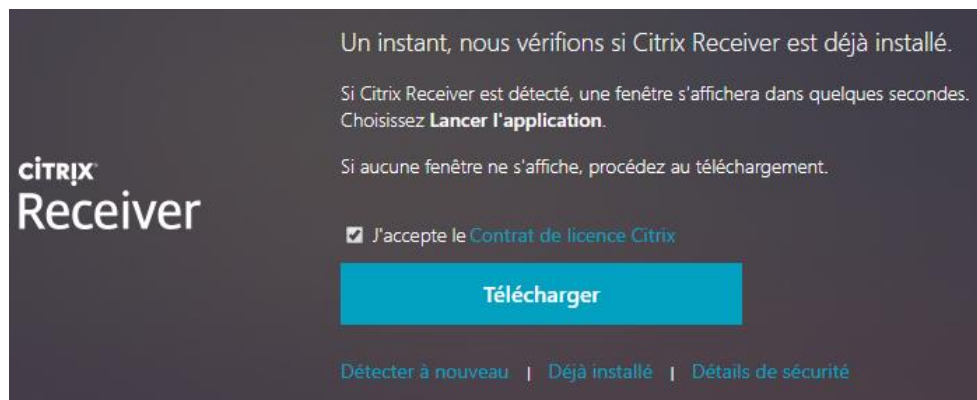
1. Avant ma première connexion

1.1. Comment installer le Citrix Receiver ?

Lors de votre toute première connexion au portail <https://my-adfinity.easi.net/> il vous sera demandé de détecter si l'application Citrix Receiver est installée.

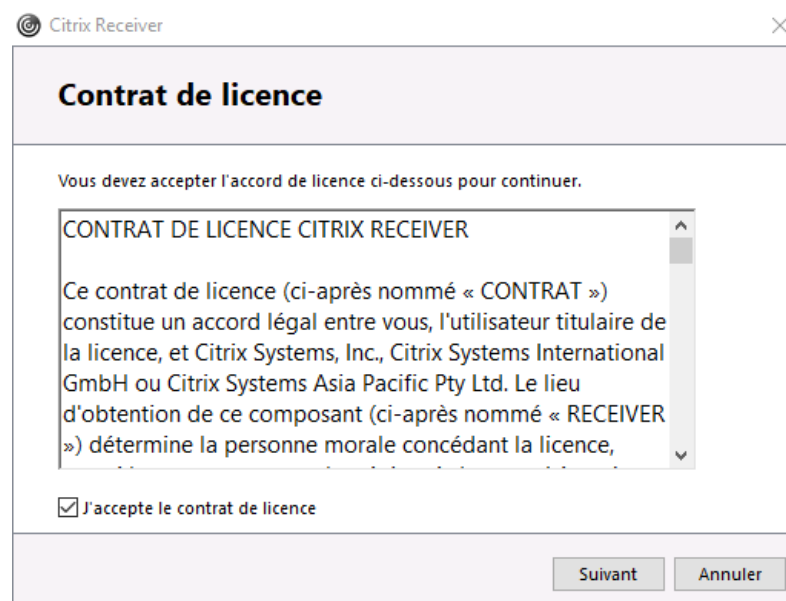


Après avoir cliqué sur "Détecter Receiver", vous serez redirigé vers une seconde page permettant de télécharger l'application Citrix Receiver.



Cliquez sur "J'accepte le Contrat de licence Citrix" et procédez au téléchargement du setup d'installation via le bouton "Télécharger".

Lorsque le téléchargement est terminé, exécutez le setup d'installation.



Activer l'authentification unique

Lorsqu'elle est activée, l'authentification unique mémorise vos informations d'identification afin que vous puissiez vous connecter à d'autres applications Citrix sans avoir à ouvrir une session à chaque fois. Procédez de la sorte uniquement sur instructions de votre administrateur informatique. Cette modification prendra effet la prochaine fois que vous vous connectez.

Activer l'authentification unique

Pour de plus amples informations sur la configuration de l'authentification unique, consultez l'article CTX133982 sur citrix.com/support.

Installer

Annuler

CITRIX
Receiver



Installation réussie

Cliquez sur Terminer pour commencer à utiliser Citrix Receiver

Terminer

Après avoir installé le Citrix Receiver, retournez dans votre navigateur et confirmez votre accès en cliquant sur le bouton "Continuer".



1.2. Puis-je me connecter depuis n'importe quel ordinateur ?

Il est tout à fait possible de se connecter depuis n'importe quel ordinateur. Cependant, nous conseillons vivement que l'ordinateur soit dans un environnement sécurisé (réseau entreprise ou réseau distant au travers d'un VPN).

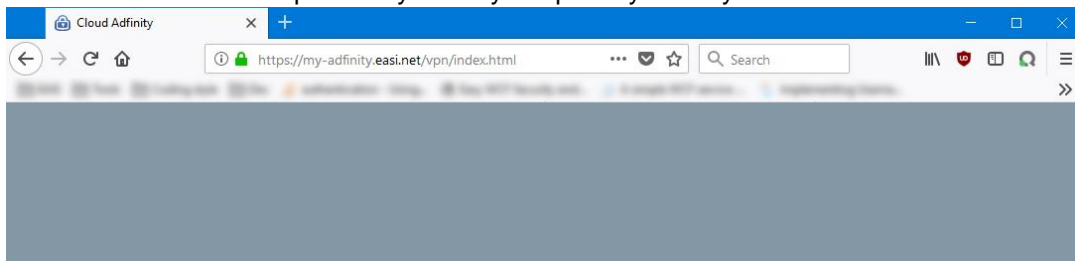
1.3. Prérequis

Les prérequis sont disponible via l'url suivante : <https://adfinity.easi.net/fr/prereqs>

2. Ma connexion

2.1. Comment se connecter ?

- Ouvrez votre navigateur
- Introduisez l'adresse du portail my-adfinity : <https://my-adfinity.easi.net/>



Ouvrez une session pour continuer.



Nom d'utilisateur

Mot de passe

Ouvrir une session

- Introduisez votre identifiant et votre mot de passe Citrix (qui vous a été communiqué par EASI)
- Cliquez sur le bouton "Ouvrir une session" afin d'être redirigé vers la liste de vos applications

